

## RELACIÓN DEFINITIVA DE ADMITIDOS Y NO ADMITIDOS

Municipio: **MURCIA**

## ADMITIDOS

DNI	Apellidos y Nombre	Adjudicada	Residencia	Nº. Módulos	Módulos Profesionales Solicitados
***3740**	LICAMELLI DIAZ GABRIELA DELBA	S		9	Fundamentos físicos y equipos
					Técnicas de tomografía computarizada y
					Técnicas de imagen por resonancia magnética
					Técnicas de imagen en medicina nuclear
***8756**	DE LA PUERTA DE BENITO SILVIA	S		8	Fundamentos físicos y equipos
					Técnicas de tomografía computarizada y
					Técnicas de imagen por resonancia magnética
***7602**	FERNANDEZ MORCILLO JUAN ANGEL	S		8	Técnicas de radiología simple
					Técnicas de radiología especial
					Técnicas de tomografía computarizada y
					Digitalización aplicada a los sectores
					Profundización en resonancia magnética
					Sostenibilidad aplicada al sistema productivo
***5174**	MANSILLA OLIVER MARAT	S		8	Fundamentos físicos y equipos
					Técnicas de imagen por resonancia magnética
***8756**	TAPIA BIDO AURA MIGUELINA	S		7	Fundamentos físicos y equipos
					Técnicas de radiofarmacia
***6129**	RICALDIS RODRIGUEZ RUTH MABEL	S		6	Fundamentos físicos y equipos

La matrícula se considerará formalizada a todos los efectos con el pago de la tasa correspondiente a la solicitud presentada por la persona solicitante, salvo en aquellos casos en los que el importe de la tasa sea cero.



PRUEBAS DE OBTENCIÓN DE TÍTULOS DE TÉCNICO Y TÉCNICO SUPERIOR DE FORMACIÓN PROFESIONAL

(CURSO ACADÉMICO 2025/26)

RELACIÓN DEFINITIVA DE ADMITIDOS Y NO ADMITIDOS

Centro examinador: 30010978 INSTITUTO DE EDUCACIÓN SECUNDARIA INGENIERO DE LA CIERVA

Enseñanza: 12240607 - Imagen para el Diagnóstico y Medicina Nuclear

Municipio: MURCIA

ADMITIDOS

DNI	Apellidos y Nombre	Adjudicada	Residencia	Nº. Módulos	Módulos Profesionales Solicitados
***0737**	FIDALGO SANCHEZ PABLO	S		5	Inglés profesional (GS)
					Técnicas de radiología simple
					Técnicas de radiología especial
					Técnicas de tomografía computarizada y
					Técnicas de imagen por resonancia magnética
					Técnicas de imagen en medicina nuclear
					Técnicas de radiofarmacia
***5390**	RIVAS TOME LUCIA	S	N	3	Profundización en resonancia magnética
					Atención al paciente
					Fundamentos físicos y equipos
					Anatomía por la imagen
***0250**	GOMERA ROCA LORENA	S		2	Protección radiológica
					Atención al paciente
					Fundamentos físicos y equipos
***7972**	VALADEZ GAVIRA ANA MARIA	S		14	Protección radiológica
					Técnicas de radiología especial
****5414*	ULLOA OSORIO ANJELY	S		13	Técnicas de radiofarmacia
***1099**	SABANA BALTA VLADIMIR	S		12	Anatomía por la imagen

La matrícula se considerará formalizada a todos los efectos con el pago de la tasa correspondiente a la solicitud presentada por la persona solicitante, salvo en aquellos casos en los que el importe de la tasa sea cero.



PRUEBAS DE OBTENCIÓN DE TÍTULOS DE TÉCNICO Y TÉCNICO SUPERIOR DE FORMACIÓN PROFESIONAL

(CURSO ACADÉMICO 2025/26)

RELACIÓN DEFINITIVA DE ADMITIDOS Y NO ADMITIDOS

Centro examinador: **30010978 INSTITUTO DE EDUCACIÓN SECUNDARIA INGENIERO DE LA CIERVA**

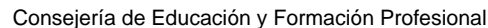
Enseñanza: **12240607 - Imagen para el Diagnóstico y Medicina Nuclear**

Municipio: **MURCIA**

ADMITIDOS

DNI	Apellidos y Nombre	Adjudicada	Residencia	Nº. Módulos	Módulos Profesionales Solicitados
***8648**	BERNABE GUTIERREZ ADRIAN	S		12	Técnicas de imagen en medicina nuclear
***3799**	PAZ USEROS MARIO	S		12	Fundamentos físicos y equipos
***3250**	ALVAREZ GALLARDO DIANA	S		11	Técnicas de tomografía computarizada y
					Técnicas de imagen en medicina nuclear
					Digitalización aplicada a los sectores
***8722**	LIZASO ECHARREN LEYRE	S		11	Fundamentos físicos y equipos
***6995**	DE LA TORRE GARCIA ANA	S		10	Inglés profesional (GS)
					Técnicas de radiología especial
					Técnicas de tomografía computarizada y
					Técnicas de imagen por resonancia magnética
					Técnicas de imagen en medicina nuclear
					Digitalización aplicada a los sectores
					Sostenibilidad aplicada al sistema productivo

La matrícula se considerará formalizada a todos los efectos con el pago de la tasa correspondiente a la solicitud presentada por la persona solicitante, salvo en aquellos casos en los que el importe de la tasa sea cero.



## RELACIÓN DEFINITIVA DE ADMITIDOS Y NO ADMITIDOS

Municipio: **MURCIA**

## ADMITIDOS

DNI	Apellidos y Nombre	Adjudicada	Residencia	Nº. Módulos	Módulos Profesionales Solicitados
***2405**	PAICO JOAQUIN ROSARIO ZELMYRA	S		1	Atención al paciente
					Fundamentos físicos y equipos
					Anatomía por la imagen
					Técnicas de radiología simple
					Técnicas de radiología especial
					Técnicas de tomografía computarizada y
					Técnicas de imagen por resonancia magnética
					Técnicas de imagen en medicina nuclear
					Técnicas de radiofarmacia
					Digitalización aplicada a los sectores
					Sostenibilidad aplicada al sistema productivo
***3611**	PEREZ PALACIOS CARMEN GEOCONDA	S		1	Atención al paciente
					Fundamentos físicos y equipos
					Anatomía por la imagen
****9914*	RODRIGUEZ RODRIGUEZ AGOSTINA	S		0	Atención al paciente
					Fundamentos físicos y equipos
					Anatomía por la imagen
					Protección radiológica

La matrícula se considerará formalizada a todos los efectos con el pago de la tasa correspondiente a la solicitud presentada por la persona solicitante, salvo en aquellos casos en los que el importe de la tasa sea cero.



PRUEBAS DE OBTENCIÓN DE TÍTULOS DE TÉCNICO Y TÉCNICO SUPERIOR DE FORMACIÓN PROFESIONAL

(CURSO ACADÉMICO 2025/26)

RELACIÓN DEFINITIVA DE ADMITIDOS Y NO ADMITIDOS

Centro examinador: 30010978 INSTITUTO DE EDUCACIÓN SECUNDARIA INGENIERO DE LA CIERVA

Enseñanza: 12240607 - Imagen para el Diagnóstico y Medicina Nuclear

Municipio: MURCIA

ADMITIDOS

DNI	Apellidos y Nombre	Adjudicada	Residencia	Nº. Módulos	Módulos Profesionales Solicitados
***7937**	ROMERA LUZON MARINA	S		0	Inglés profesional (GS)
					Atención al paciente
					Fundamentos físicos y equipos
					Anatomía por la imagen
					Técnicas de imagen en medicina nuclear
					Digitalización aplicada a los sectores
					Sostenibilidad aplicada al sistema productivo
					Itinerario personal para la empleabilidad I
					Itinerario personal para la empleabilidad II

La matrícula se considerará formalizada a todos los efectos con el pago de la tasa correspondiente a la solicitud presentada por la persona solicitante, salvo en aquellos casos en los que el importe de la tasa sea cero.



PRUEBAS DE OBTENCIÓN DE TÍTULOS DE TÉCNICO Y TÉCNICO SUPERIOR DE FORMACIÓN PROFESIONAL

(CURSO ACADÉMICO 2025/26)

RELACIÓN DEFINITIVA DE ADMITIDOS Y NO ADMITIDOS

Centro examinador: **30010978 INSTITUTO DE EDUCACIÓN SECUNDARIA INGENIERO DE LA CIERVA**

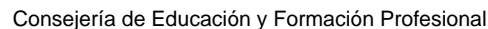
Enseñanza: **12240607 - Imagen para el Diagnóstico y Medicina Nuclear**

Municipio: **MURCIA**

ADMITIDOS

DNI	Apellidos y Nombre	Adjudicada	Residencia	Nº. Módulos	Módulos Profesionales Solicitados
****9431*	SABOUR ADNAN	S		0	Inglés profesional (GS)
					Atención al paciente
					Fundamentos físicos y equipos
					Anatomía por la imagen
					Protección radiológica
					Técnicas de radiología simple
					Técnicas de radiología especial
					Técnicas de tomografía computarizada y
					Técnicas de imagen por resonancia magnética
					Técnicas de imagen en medicina nuclear
					Técnicas de radiofarmacia
					Digitalización aplicada a los sectores
					Profundización en resonancia magnética
					Sostenibilidad aplicada al sistema productivo
					Itinerario personal para la empleabilidad I
					Itinerario personal para la empleabilidad II

La matrícula se considerará formalizada a todos los efectos con el pago de la tasa correspondiente a la solicitud presentada por la persona solicitante, salvo en aquellos casos en los que el importe de la tasa sea cero.



## RELACIÓN DEFINITIVA DE ADMITIDOS Y NO ADMITIDOS

Municipio: **MURCIA**

## ADMITIDOS

DNI	Apellidos y Nombre	Adjudicada	Residencia	Nº. Módulos	Módulos Profesionales Solicitados
****0338*	SUNDAY GIFT	S		0	Inglés profesional (GS)
					Atención al paciente
					Fundamentos físicos y equipos
					Anatomía por la imagen
					Protección radiológica
					Técnicas de radiología simple
					Técnicas de radiología especial
					Técnicas de tomografía computarizada y
					Técnicas de imagen por resonancia magnética
					Técnicas de imagen en medicina nuclear
					Técnicas de radiofarmacia
					Itinerario personal para la empleabilidad I
					Itinerario personal para la empleabilidad II
****3717*	VALDERRAMA RICALDI RICARDO PEDRO	S		0	Fundamentos físicos y equipos
					Técnicas de radiología especial

La matrícula se considerará formalizada a todos los efectos con el pago de la tasa correspondiente a la solicitud presentada por la persona solicitante, salvo en aquellos casos en los que el importe de la tasa sea cero.



PRUEBAS DE OBTENCIÓN DE TÍTULOS DE TÉCNICO Y TÉCNICO SUPERIOR DE FORMACIÓN PROFESIONAL  
(CURSO ACADÉMICO 2025/26)

RELACIÓN DEFINITIVA DE ADMITIDOS Y NO ADMITIDOS

Centro examinador: 30010978 INSTITUTO DE EDUCACIÓN SECUNDARIA INGENIERO DE LA CIERVA

Enseñanza: 12240607 - Imagen para el Diagnóstico y Medicina Nuclear

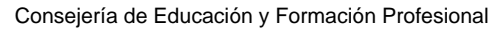
Municipio: MURCIA

ADMITIDOS

DNI	Apellidos y Nombre	Adjudicada	Residencia	Nº. Módulos	Módulos Profesionales Solicitados
***0521**	ALONSO BASCONES MICAELA	S		0	Inglés profesional (GS)
					Atención al paciente
					Fundamentos físicos y equipos
					Anatomía por la imagen
					Protección radiológica
					Técnicas de radiología especial
					Sostenibilidad aplicada al sistema productivo
***2832**	ALONSO FUENTES MARIA DEL CARMEN	S		0	Fundamentos físicos y equipos
					Anatomía por la imagen
					Técnicas de tomografía computarizada y
***6247**	ARRIZABALAGA PEREZ DE ALBENIZ IDOIA	S		0	Atención al paciente
					Anatomía por la imagen
					Protección radiológica

La matrícula se considerará formalizada a todos los efectos con el pago de la tasa correspondiente a la solicitud presentada por la persona solicitante, salvo en aquellos casos en los que el importe de la tasa sea cero.



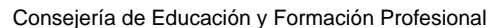


## RELACIÓN DEFINITIVA DE ADMITIDOS Y NO ADMITIDOS

Municipio: **MURCIA**

DNI	Apellidos y Nombre	Adjudicada	Residencia	Nº. Módulos	Módulos Profesionales Solicitados
****8201*	BOUCHROU MALIKA	S		0	Atención al paciente
					Fundamentos físicos y equipos
					Anatomía por la imagen
					Técnicas de radiología simple
					Técnicas de tomografía computarizada y
					Técnicas de imagen por resonancia magnética
					Digitalización aplicada a los sectores
					Itinerario personal para la empleabilidad II

Pág. 9 de 25




## RELACIÓN DEFINITIVA DE ADMITIDOS Y NO ADMITIDOS

Municipio: **MURCIA**

## ADMITIDOS

DNI	Apellidos y Nombre	Adjudicada	Residencia	Nº. Módulos	Módulos Profesionales Solicitados
***1378**	BOUTANAACH ABDELKADER YASMINA	S		0	Inglés profesional (GS)
					Atención al paciente
					Fundamentos físicos y equipos
					Anatomía por la imagen
					Protección radiológica
					Técnicas de radiología simple
					Técnicas de radiología especial
					Técnicas de tomografía computarizada y
					Técnicas de imagen por resonancia magnética
					Técnicas de imagen en medicina nuclear
					Técnicas de radiofarmacia
					Digitalización aplicada a los sectores
					Profundización en resonancia magnética
					Sostenibilidad aplicada al sistema productivo
					Itinerario personal para la empleabilidad I
					Itinerario personal para la empleabilidad II
***8030**	CAÑETE LUQUE MARINA	S		0	Fundamentos físicos y equipos

La matrícula se considerará formalizada a todos los efectos con el pago de la tasa correspondiente a la solicitud presentada por la persona solicitante, salvo en aquellos casos en los que el importe de la tasa sea cero.



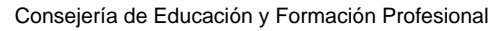
**PRUEBAS DE OBTENCIÓN DE TÍTULOS DE TÉCNICO Y TÉCNICO SUPERIOR DE FORMACIÓN PROFESIONAL  
(CURSO ACADÉMICO 2025/26)**

Centro examinador: **30010978 INSTITUTO DE EDUCACIÓN SECUNDARIA INGENIERO DE LA CIERVA**  
Enseñanza: **12240607 - Imagen para el Diagnóstico y Medicina Nuclear**  
Municipio: **MURCIA**

## ADMITIDOS

DNI	Apellidos y Nombre	Adjudicada	Residencia	Nº. Módulos	Módulos Profesionales Solicitados
***4618**	CEVALLOS PAYAN YARIS WILLIAM	S		0	Atención al paciente
					Fundamentos físicos y equipos
					Protección radiológica
					Técnicas de radiología simple
					Técnicas de tomografía computarizada y
					Técnicas de imagen por resonancia magnética
					Técnicas de imagen en medicina nuclear
					Técnicas de radiofarmacia
****3281*	CONTRERAS RAMIREZ GENESIS	S		0	Atención al paciente
					Fundamentos físicos y equipos
					Anatomía por la imagen
					Protección radiológica

La matrícula se considerará formalizada a todos los efectos con el pago de la tasa correspondiente a la solicitud presentada por la persona solicitante, salvo en aquellos casos en los que el importe de la tasa sea cero.



## RELACIÓN DEFINITIVA DE ADMITIDOS Y NO ADMITIDOS

Municipio: **MURCIA**

DNI	Apellidos y Nombre	Adjudicada	Residencia	Nº. Módulos	Módulos Profesionales Solicitados
****7839*	EL HAMDOUNI EL HAMDOUNI AHMED	S		0	Inglés profesional (GS) Atención al paciente Fundamentos físicos y equipos Anatomía por la imagen Protección radiológica Técnicas de radiología simple Técnicas de radiología especial Técnicas de tomografía computarizada y Técnicas de imagen por resonancia magnética Técnicas de imagen en medicina nuclear Técnicas de radiofarmacia Digitalización aplicada a los sectores Profundización en resonancia magnética Sostenibilidad aplicada al sistema productivo Itinerario personal para la empleabilidad I Itinerario personal para la empleabilidad II

Pág. 12 de 25



PRUEBAS DE OBTENCIÓN DE TÍTULOS DE TÉCNICO Y TÉCNICO SUPERIOR DE FORMACIÓN PROFESIONAL

(CURSO ACADÉMICO 2025/26)

RELACIÓN DEFINITIVA DE ADMITIDOS Y NO ADMITIDOS

Centro examinador: 30010978 INSTITUTO DE EDUCACIÓN SECUNDARIA INGENIERO DE LA CIERVA

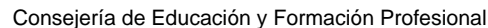
Enseñanza: 12240607 - Imagen para el Diagnóstico y Medicina Nuclear

Municipio: MURCIA

ADMITIDOS

DNI	Apellidos y Nombre	Adjudicada	Residencia	Nº. Módulos	Módulos Profesionales Solicitados
***0294**	ES SAGHRAOUI RAHOUI IMANE	S		0	Inglés profesional (GS)
					Atención al paciente
					Fundamentos físicos y equipos
					Anatomía por la imagen
					Protección radiológica
					Técnicas de radiología simple
					Técnicas de radiología especial
					Técnicas de tomografía computarizada y
					Técnicas de imagen por resonancia magnética
					Técnicas de imagen en medicina nuclear
					Técnicas de radiofarmacia
					Digitalización aplicada a los sectores
					Profundización en resonancia magnética
					Sostenibilidad aplicada al sistema productivo
					Itinerario personal para la empleabilidad I
					Itinerario personal para la empleabilidad II

La matrícula se considerará formalizada a todos los efectos con el pago de la tasa correspondiente a la solicitud presentada por la persona solicitante, salvo en aquellos casos en los que el importe de la tasa sea cero.




## RELACIÓN DEFINITIVA DE ADMITIDOS Y NO ADMITIDOS

Municipio: **MURCIA**

## ADMITIDOS

DNI	Apellidos y Nombre	Adjudicada	Residencia	Nº. Módulos	Módulos Profesionales Solicitados
***9440**	ESTEVEZ MARTIN IBALLA	S		0	Inglés profesional (GS)
					Atención al paciente
					Fundamentos físicos y equipos
					Anatomía por la imagen
					Protección radiológica
					Técnicas de radiología simple
					Técnicas de radiología especial
					Técnicas de tomografía computarizada y
					Técnicas de imagen por resonancia magnética
					Técnicas de imagen en medicina nuclear
					Técnicas de radiofarmacia
					Digitalización aplicada a los sectores
					Profundización en resonancia magnética
					Sostenibilidad aplicada al sistema productivo
					Itinerario personal para la empleabilidad I
					Itinerario personal para la empleabilidad II

La matrícula se considerará formalizada a todos los efectos con el pago de la tasa correspondiente a la solicitud presentada por la persona solicitante, salvo en aquellos casos en los que el importe de la tasa sea cero.



**PRUEBAS DE OBTENCIÓN DE TÍTULOS DE TÉCNICO Y TÉCNICO SUPERIOR DE FORMACIÓN PROFESIONAL  
(CURSO ACADÉMICO 2025/26)**

Centro examinador: **30010978 INSTITUTO DE EDUCACIÓN SECUNDARIA INGENIERO DE LA CIERVA**  
Enseñanza: **12240607 - Imagen para el Diagnóstico y Medicina Nuclear**  
Municipio: **MURCIA**

## ADMITIDOS

DNI	Apellidos y Nombre	Adjudicada	Residencia	Nº. Módulos	Módulos Profesionales Solicitados
***9396**	FUENTES ALLO JAVIER	S		0	Inglés profesional (GS)
					Atención al paciente
					Fundamentos físicos y equipos
					Anatomía por la imagen
					Protección radiológica
					Técnicas de radiología simple
					Técnicas de radiología especial
					Técnicas de tomografía computarizada y
					Técnicas de imagen por resonancia magnética
					Técnicas de imagen en medicina nuclear
					Técnicas de radiofarmacia
					Digitalización aplicada a los sectores
					Profundización en resonancia magnética
					Sostenibilidad aplicada al sistema productivo
					Itinerario personal para la empleabilidad I
					Itinerario personal para la empleabilidad II

La matrícula se considerará formalizada a todos los efectos con el pago de la tasa correspondiente a la solicitud presentada por la persona solicitante, salvo en aquellos casos en los que el importe de la tasa sea cero.



PRUEBAS DE OBTENCIÓN DE TÍTULOS DE TÉCNICO Y TÉCNICO SUPERIOR DE FORMACIÓN PROFESIONAL

(CURSO ACADÉMICO 2025/26)

RELACIÓN DEFINITIVA DE ADMITIDOS Y NO ADMITIDOS

Centro examinador: 30010978 INSTITUTO DE EDUCACIÓN SECUNDARIA INGENIERO DE LA CIERVA

Enseñanza: 12240607 - Imagen para el Diagnóstico y Medicina Nuclear

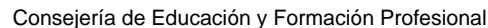
Municipio: MURCIA

ADMITIDOS

DNI	Apellidos y Nombre	Adjudicada	Residencia	Nº. Módulos	Módulos Profesionales Solicitados
***4617**	GARCIA CALABUIG MARTIN	S		0	Inglés profesional (GS)
					Atención al paciente
					Fundamentos físicos y equipos
					Anatomía por la imagen
					Protección radiológica
					Técnicas de radiología simple
					Técnicas de radiología especial
					Técnicas de tomografía computarizada y
					Técnicas de imagen por resonancia magnética
					Técnicas de imagen en medicina nuclear
					Técnicas de radiofarmacia
***5453**	GIL JAIME MARIA ARAMINTA	S		0	Profundización en resonancia magnética
					Atención al paciente
					Fundamentos físicos y equipos
					Anatomía por la imagen
					Protección radiológica

La matrícula se considerará formalizada a todos los efectos con el pago de la tasa correspondiente a la solicitud presentada por la persona solicitante, salvo en aquellos casos en los que el importe de la tasa sea cero.





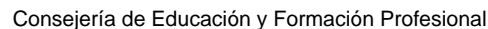
## RELACIÓN DEFINITIVA DE ADMITIDOS Y NO ADMITIDOS

Municipio: **MURCIA**

## ADMITIDOS

DNI	Apellidos y Nombre	Adjudicada	Residencia	Nº. Módulos	Módulos Profesionales Solicitados
***6638**	GOMEZ AMANTE DAVID	S		0	Atención al paciente
					Fundamentos físicos y equipos
					Anatomía por la imagen
					Protección radiológica
					Técnicas de radiología simple
					Técnicas de radiología especial
					Técnicas de tomografía computarizada y
					Técnicas de imagen por resonancia magnética
					Técnicas de imagen en medicina nuclear
					Técnicas de radiofarmacia
***2924**	GÓMEZ MERINA ESTHER	S		0	Técnicas de radiología simple

La matrícula se considerará formalizada a todos los efectos con el pago de la tasa correspondiente a la solicitud presentada por la persona solicitante, salvo en aquellos casos en los que el importe de la tasa sea cero.



## RELACIÓN DEFINITIVA DE ADMITIDOS Y NO ADMITIDOS

Municipio: **MURCIA**

## ADMITIDOS

DNI	Apellidos y Nombre	Adjudicada	Residencia	Nº. Módulos	Módulos Profesionales Solicitados
***0414**	GUEVARA SANCHEZ MARTA	S		0	Inglés profesional (GS)
					Atención al paciente
					Fundamentos físicos y equipos
					Anatomía por la imagen
					Protección radiológica
					Técnicas de radiología simple
					Técnicas de radiología especial
					Técnicas de tomografía computarizada y
					Técnicas de imagen por resonancia magnética
					Técnicas de imagen en medicina nuclear
					Técnicas de radiofarmacia
					Digitalización aplicada a los sectores
					Profundización en resonancia magnética
					Sostenibilidad aplicada al sistema productivo
					Itinerario personal para la empleabilidad I
					Itinerario personal para la empleabilidad II

La matrícula se considerará formalizada a todos los efectos con el pago de la tasa correspondiente a la solicitud presentada por la persona solicitante, salvo en aquellos casos en los que el importe de la tasa sea cero.



PRUEBAS DE OBTENCIÓN DE TÍTULOS DE TÉCNICO Y TÉCNICO SUPERIOR DE FORMACIÓN PROFESIONAL

(CURSO ACADÉMICO 2025/26)

RELACIÓN DEFINITIVA DE ADMITIDOS Y NO ADMITIDOS

Centro examinador: 30010978 INSTITUTO DE EDUCACIÓN SECUNDARIA INGENIERO DE LA CIERVA

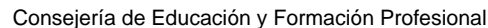
Enseñanza: 12240607 - Imagen para el Diagnóstico y Medicina Nuclear

Municipio: MURCIA

ADMITIDOS

DNI	Apellidos y Nombre	Adjudicada	Residencia	Nº. Módulos	Módulos Profesionales Solicitados
***4869**	HERRERA TOLEDO AINHOA CANDELARIA	S		0	Atención al paciente
					Fundamentos físicos y equipos
					Anatomía por la imagen
					Protección radiológica
					Técnicas de radiología simple
					Técnicas de radiología especial
					Técnicas de tomografía computarizada y
					Técnicas de imagen por resonancia magnética
					Técnicas de imagen en medicina nuclear
					Técnicas de radiofarmacia
					Profundización en resonancia magnética
					Sostenibilidad aplicada al sistema productivo

La matrícula se considerará formalizada a todos los efectos con el pago de la tasa correspondiente a la solicitud presentada por la persona solicitante, salvo en aquellos casos en los que el importe de la tasa sea cero.



## RELACIÓN DEFINITIVA DE ADMITIDOS Y NO ADMITIDOS

Municipio: **MURCIA**

## ADMITIDOS

DNI	Apellidos y Nombre	Adjudicada	Residencia	Nº. Módulos	Módulos Profesionales Solicitados
***8363**	MACHADO VALDÉS LESVIA	S	N	0	Atención al paciente
					Fundamentos físicos y equipos
					Anatomía por la imagen
					Protección radiológica
					Técnicas de radiología simple
					Técnicas de radiología especial
					Técnicas de tomografía computarizada y
					Técnicas de imagen por resonancia magnética
					Técnicas de imagen en medicina nuclear
					Técnicas de radiofarmacia
					Digitalización aplicada a los sectores
					Profundización en resonancia magnética
					***3962**
Técnicas de radiología simple					
Técnicas de imagen en medicina nuclear					

La matrícula se considerará formalizada a todos los efectos con el pago de la tasa correspondiente a la solicitud presentada por la persona solicitante, salvo en aquellos casos en los que el importe de la tasa sea cero.



PRUEBAS DE OBTENCIÓN DE TÍTULOS DE TÉCNICO Y TÉCNICO SUPERIOR DE FORMACIÓN PROFESIONAL  
(CURSO ACADÉMICO 2025/26)

RELACIÓN DEFINITIVA DE ADMITIDOS Y NO ADMITIDOS

Centro examinador: 30010978 INSTITUTO DE EDUCACIÓN SECUNDARIA INGENIERO DE LA CIERVA  
Enseñanza: 12240607 - Imagen para el Diagnóstico y Medicina Nuclear  
Municipio: MURCIA

ADMITIDOS

DNI	Apellidos y Nombre	Adjudicada	Residencia	Nº. Módulos	Módulos Profesionales Solicitados
****8933*	ZULETA ALVAREZ PAOLA ANDREA	S	S	10	Atención al paciente
					Fundamentos físicos y equipos
					Anatomía por la imagen
					Protección radiológica
					Técnicas de radiología simple
					Técnicas de radiología especial
					Técnicas de tomografía computarizada y
					Técnicas de imagen por resonancia magnética
					Técnicas de imagen en medicina nuclear
					Técnicas de radiofarmacia
					Digitalización aplicada a los sectores
					Profundización en resonancia magnética
					Sostenibilidad aplicada al sistema productivo
					Itinerario personal para la empleabilidad I
***1112**	MARTINEZ GARCIA MARIA CONCEPCION	S	S	10	Itinerario personal para la empleabilidad II
					Anatomía por la imagen
					Profundización en resonancia magnética
					Sostenibilidad aplicada al sistema productivo

La matrícula se considerará formalizada a todos los efectos con el pago de la tasa correspondiente a la solicitud presentada por la persona solicitante, salvo en aquellos casos en los que el importe de la tasa sea cero.



PRUEBAS DE OBTENCIÓN DE TÍTULOS DE TÉCNICO Y TÉCNICO SUPERIOR DE FORMACIÓN PROFESIONAL  
(CURSO ACADÉMICO 2025/26)

RELACIÓN DEFINITIVA DE ADMITIDOS Y NO ADMITIDOS

Centro examinador: 30010978 INSTITUTO DE EDUCACIÓN SECUNDARIA INGENIERO DE LA CIERVA  
Enseñanza: 12240607 - Imagen para el Diagnóstico y Medicina Nuclear  
Municipio: MURCIA

ADMITIDOS

DNI	Apellidos y Nombre	Adjudicada	Residencia	Nº. Módulos	Módulos Profesionales Solicitados
***1842**	PUJANTE ROJAS MARIA JESUS	S	S	0	Atención al paciente
					Fundamentos físicos y equipos
					Anatomía por la imagen
					Protección radiológica
					Digitalización aplicada a los sectores
					Itinerario personal para la empleabilidad I
***4551**	SANCHEZ ALEMAN CARMEN	S	S	0	Inglés profesional (GS)
					Atención al paciente
					Fundamentos físicos y equipos
					Anatomía por la imagen
					Protección radiológica
					Digitalización aplicada a los sectores
					Itinerario personal para la empleabilidad I

La matrícula se considerará formalizada a todos los efectos con el pago de la tasa correspondiente a la solicitud presentada por la persona solicitante, salvo en aquellos casos en los que el importe de la tasa sea cero.



PRUEBAS DE OBTENCIÓN DE TÍTULOS DE TÉCNICO Y TÉCNICO SUPERIOR DE FORMACIÓN PROFESIONAL  
(CURSO ACADÉMICO 2025/26)


RELACIÓN DEFINITIVA DE ADMITIDOS Y NO ADMITIDOS

Centro examinador: 30010978 INSTITUTO DE EDUCACIÓN SECUNDARIA INGENIERO DE LA CIERVA  
Enseñanza: 12240607 - Imagen para el Diagnóstico y Medicina Nuclear  
Municipio: MURCIA

ADMITIDOS

DNI	Apellidos y Nombre	Adjudicada	Residencia	Nº. Módulos	Módulos Profesionales Solicitados
***3359**	DELGADO PEÑALVER INMACULADA	S	S	0	Inglés profesional (GS) Atención al paciente Fundamentos físicos y equipos Anatomía por la imagen Protección radiológica Digitalización aplicada a los sectores Itinerario personal para la empleabilidad I

La matrícula se considerará formalizada a todos los efectos con el pago de la tasa correspondiente a la solicitud presentada por la persona solicitante, salvo en aquellos casos en los que el importe de la tasa sea cero.



**PRUEBAS DE OBTENCIÓN DE TÍTULOS DE TÉCNICO Y TÉCNICO SUPERIOR DE FORMACIÓN PROFESIONAL  
(CURSO ACADÉMICO 2025/26)**

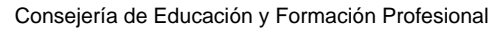
Centro examinador: **30010978 INSTITUTO DE EDUCACIÓN SECUNDARIA INGENIERO DE LA CIERVA**  
Enseñanza: **12240607 - Imagen para el Diagnóstico y Medicina Nuclear**  
Municipio: **MURCIA**

## ADMITIDOS

DNI	Apellidos y Nombre	Adjudicada	Residencia	Nº. Módulos	Módulos Profesionales Solicitados
***2854**	FERNANDEZ MARIN RUBEN	S	S	0	Inglés profesional (GS)
					Atención al paciente
					Fundamentos físicos y equipos
					Anatomía por la imagen
					Protección radiológica
					Técnicas de radiología simple
					Técnicas de radiología especial
					Técnicas de tomografía computarizada y
					Técnicas de imagen por resonancia magnética
					Técnicas de imagen en medicina nuclear
					Técnicas de radiofarmacia
					Digitalización aplicada a los sectores
					Profundización en resonancia magnética
					Sostenibilidad aplicada al sistema productivo
					Itinerario personal para la empleabilidad I
					Itinerario personal para la empleabilidad II

La matrícula se considerará formalizada a todos los efectos con el pago de la tasa correspondiente a la solicitud presentada por la persona solicitante, salvo en aquellos casos en los que el importe de la tasa sea cero.





## RELACIÓN DEFINITIVA DE ADMITIDOS Y NO ADMITIDOS

Municipio: **MURCIA**

DNI	Apellidos y Nombre	Adjudicada	Residencia	Nº. Módulos	Módulos Profesionales Solicitados
***6070**	GUERRERO RAE L JUANA MARIA	S	S	0	Inglés profesional (GS)
					Atención al paciente
					Anatomía por la imagen
					Digitalización aplicada a los sectores
					Sostenibilidad aplicada al sistema productivo

# NO ADMITIDOS

El Director del INSTITUTO DE EDUCACIÓN SECUNDARIA INGENIERO DE LA CIERVA

En MURCIA, (firmado electrónicamente al margen)

Pág. 25 de 25